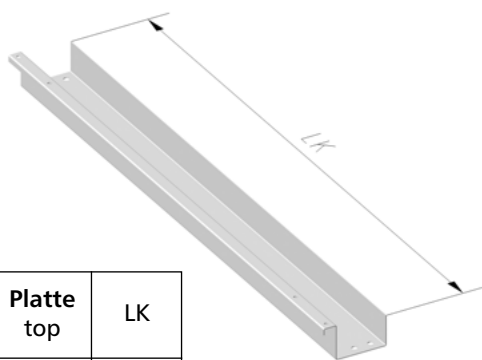


BENCH HK

- zentrale Kurbel von der Bedienerseite
- stufenlose Höhenverstellung
- Verstellbereich 200 mm von 655 – 855 mm
- Seitenteile aus Profilrohr 50x50
- central crank on the usersite
- stepless adjustment
- adjustable in range of 200 mm from 655 – 855 mm
- material side legs 50x50

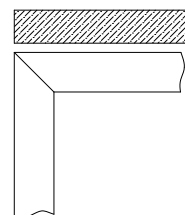


Kabelkanal – einseitig an der Tischplatte anschraubbar
 Cable duct – to screw under the table top



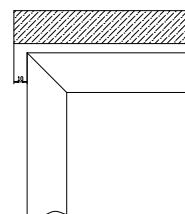
Artikel-Nr. Item-no.	Platte top	LK
612.21	800	625
612.22	1000	825
612.23	1200	1025
612.24	1400	1225
612.25	1600	1425
612.26	1800	1625
612.27	2000	1825

Plattenbündig
 flush with desktop



Artikel-Nr. Item-no.		B		
L	600	800	1000	
800	57.0806.	57.0808.	57.0810.	
1000	57.1006.	57.1008.	57.1010.	
1200	57.1206.	57.1208.	57.1210.	
1400	57.1406.	57.1408.	57.1410.	
1600	57.1606.	57.1608.	57.1610.	
1800	57.1806.	57.1808.	57.1810.	
2000	57.2006.	57.2008.	57.2010.	

Eingerückt
 recessed



Artikel-Nr. Item-no.		B		
L	580	780	980	
780	54.0806.	54.0808.	54.0810.	
980	54.1006.	54.1008.	54.1010.	
1180	54.1206.	54.1208.	54.1210.	
1380	54.1406.	54.1408.	54.1410.	
1580	54.1606.	54.1608.	54.1610.	
1780	54.1806.	54.1808.	54.1810.	
1980	54.2006.	54.2008.	54.2010.	

L **Plattenlänge** • length of desktop
 B **Plattenbreite** • deep of desktop