

## System 30

Gestellprogramm mit Füßen aus Profilrohr 30x30

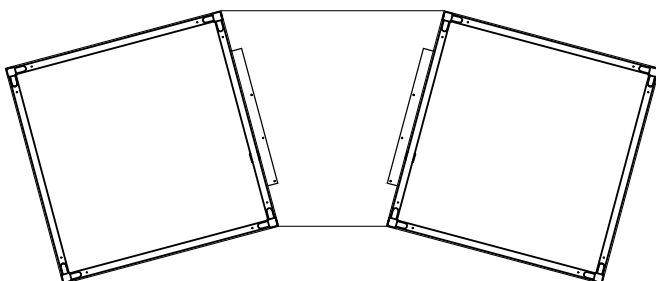
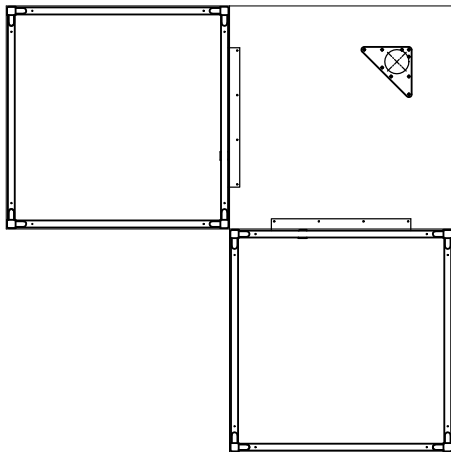
- mit R6 Außenkante
- hohe Seitenstabilität
- lieferbar in verschweißter oder zerlegter Ausführung

Work station system with legs made from square tube 30x30 with R6 outside edge

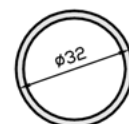
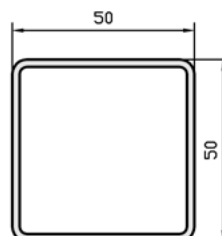
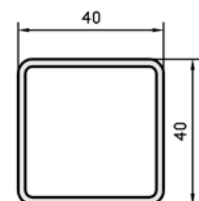
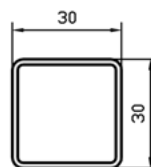
- high stability
- available as welded and dismantled version



## Tischkonfigurationen configurations



Fußquerschnitte  
diameter of legs



**Tischgestell, verschweißt**  
Welded table frames



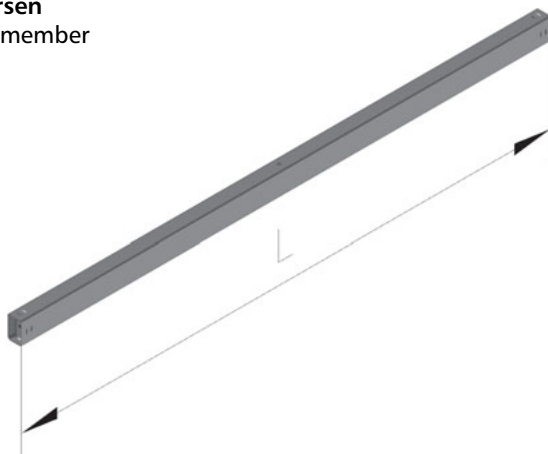
Artikel-Nr. Item-no.	Bezeichnung Description	L	B	H
620.01	80x80x70	794	794	695
620.02	100x80x70	994	794	695
620.03	120x80x70	1194	794	695
620.04	140x80x70	1394	794	695
620.05	160x80x70	1594	794	695
620.14	180x80x70	1794	794	695
620.15	200x80x70	1994	794	695

**Tischgestell, zerlegt**  
Table frames, dismantlable



Artikel-Nr. Item-no.	Bezeichnung Description	L	B	H
308.08	80x80x70	794	794	695
308.10	100x80x70	994	794	695
308.12	120x80x70	1194	794	695
308.14	140x80x70	1394	794	695
308.16	160x80x70	1594	794	695
308.18	180x80x70	1794	794	695
308.20	200x80x70	1994	794	695

**Traversen**  
Cross member



Artikel-Nr. Item-no.	Bezeichnung Description	L
625.51	Traverse 80	734
625.52	Traverse 100	934
625.53	Traverse 120	1134
625.54	Traverse 140	1334
625.55	Traverse 160	1534
625.56	Traverse 180	1734
625.57	Traverse 200	1934

**N-Wange, einschließlich Verbindungsschrauben**  
N-leg including screws



Artikel-Nr. Item-no.	Bezeichnung Description	B	H
625.03	A 80/70	794	695
625.02	A 70/70	694	695
625.01	A 60/70	594	695

**Verkettungswinkel**  
Connecting bracket

Artikel-Nr. Item-no.	
625.91	

